2020 年 6 月 9 日　宮臨技学術部作成

【宮臨技学術部研修会事前参加登録方法について】

1. 日臨技のホームページを開き、「研修会・学会検索事前申込」をクリックする。

2. 「開催月」、開催場所は「北日本支部圏内」をクリックすると、下に複数の研修会が表示される。参加したい研修会の「選択」をクリックする（ピンク色になる）。

3. 下にスクロールすると選択した研修会の詳細が表示される。表と詳細の間にある「 >>事前参加申込みをする」をクリックする。

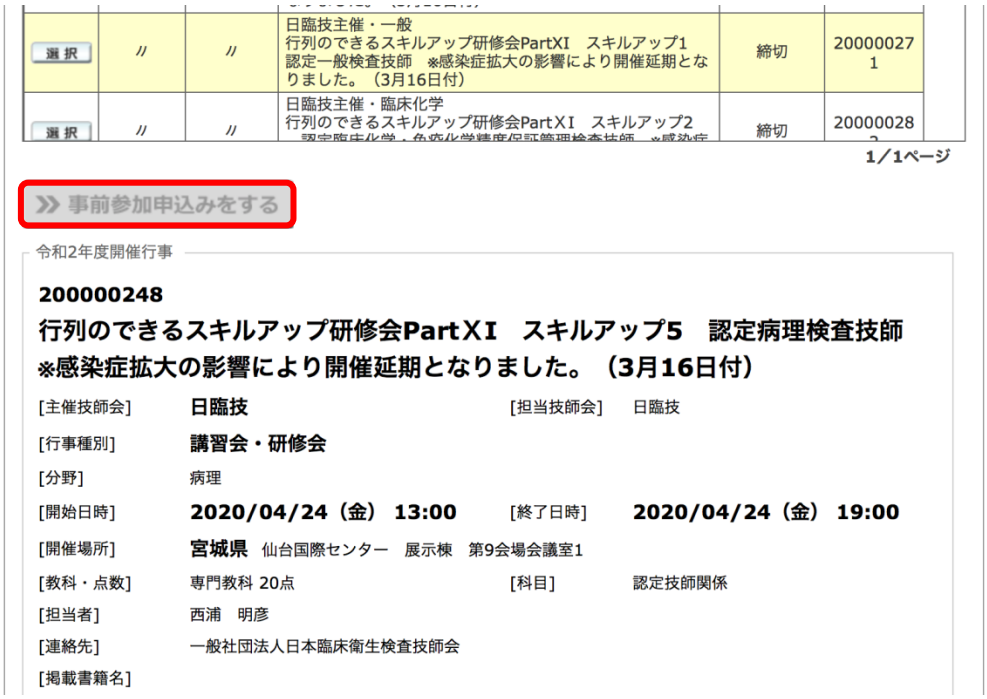

4. 会員専用サイトへのログイン画面が表示されるため、「会員番号」と「パスワード」を入力し、ログインする。

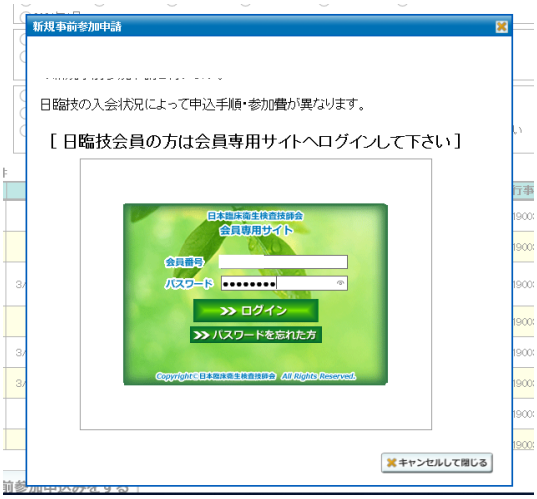

※パスワードがわからない方は画面上の>>パスワードを忘れた方を選択し、会員パスワード発行申請をして下さい。

5. ログインすると事前参加申請画面が表示される。

6. 必要事項を入力後、「入力内容を保存して閉じる」をクリックする。
   ※申込み後に受領メールが送信されるため、パソコンのアドレス等、確実に受信できるアドレスを入力してください。



7. 以下のようなメッセージが表示されれば申請完了となります。

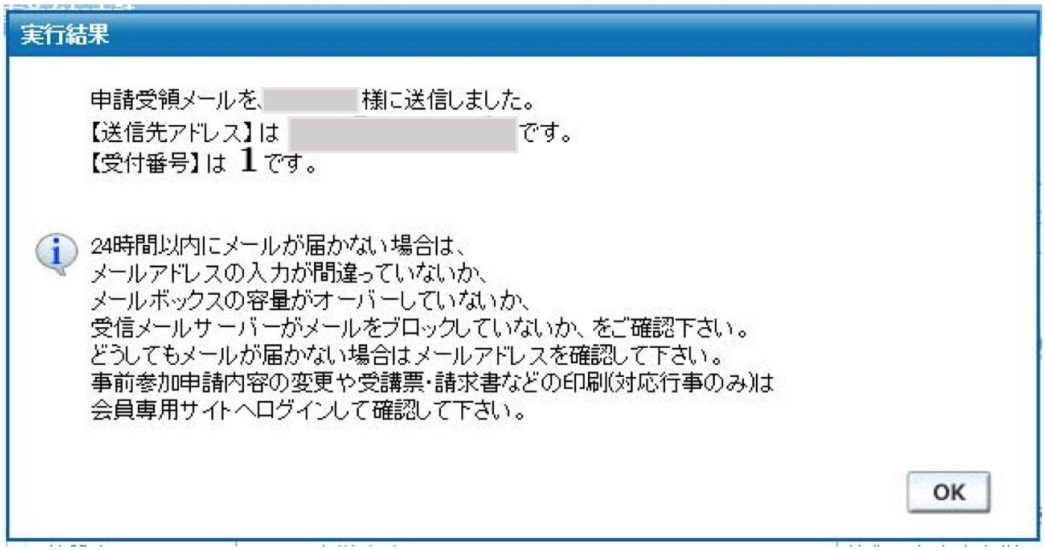

8. 受領メールが送信されるので、内容を確認する。